












Legende

Materialien					
	Stahlbeton Gießen nach Statik		WU-Beton Gießen nach Statik		Beton unbewehrt
	Betonfertigteile		Mauerwerk		Estrich
	Brettsperrholz		Brettschichtholz BSH		Holzträger
	Baubüchse FSH BU		Abbruch		Dämmung Mineralfaser 1200°C
	Dämmung Mineralfaser		Dämmung Zellulose		Dämmung EPS
	Dämmung XPS		Dämmung PUR		Dämmung Schaumglas
	Stahl		Aluminium		Gitterrost
	Gelände Boden gewachsen		Kiestragsschicht Untergrund tragfähig		Kies Hinterfüllung verdrichtet

Abkürzungen			
OK	Oberkante	FB	Fertigfußboden
UK	Unterseite	RB	Rohtfußboden
RD	Rohtdecke	KB	Kernbohrung
RDS	Rohtdeckensprung	D	Durchmesser
BRH	Brüstungshöhe über OK FB	RR	Regentfallrohr
RR	Raumhöhe (Rohbau)	HK	Heizkörper
EH/L/S	Elektro / Heizung / Lüftung / Sanitär	UV	Unterverteilung
		UEZ	Überzug
UZ	Unterzug	RO-A	Revisionsöffnung Sinkkasten Typ A
VK	Vorderkante	RO-B	Revisionsöffnung Sinkkasten Typ B

Symbole			
	OK FB OK Fertigfußboden		OK RD OK Rohdecke
	UK RD OK Rohdecke		UK FB OK Fertigfußboden
	UK RD UK Rohdecke		UK AHD UK Abhängeleiste
	WD/KB/RH/FD Wanddurchbruch/ Kantenbruch/Rohrloch/ Fundamentdurchbruch		WS/WA/FS/FA Wandstich/-ausparung
	RA Rohnachschub		BA Bodenablauf
	RD Rohdeckendurchbruch		BS/BA Bodenstich/-ausparung
	DD Deckendurchbruch		DS/DA Deckendurchbruch
	Kambrozonne		Planänderung
	ELT / HLS		Detailverweis des angegebenen Indexes

Darstellung

— Aufschlüsselungslinie
 - - - Untersichtslinie

Detail
 Detailverweis mit Zeichnungsnummer

Achse

The diagram shows a cross-section of a roof structure. The roof is divided into three main sections by vertical dashed lines. The left section is labeled 'UK AHD' and 'Rippe'. The middle section is labeled 'UK BSt - Decke' and 'UK Aufbeton'. The right section is labeled 'UK RD' and 'UK Sparrn'. A detail callout is shown in the top right corner, consisting of a circle with a crosshair and the text 'Detail' and 'Detailverweis mit Zeichnungsnummer'. The callout points to a specific part of the roof structure. The drawing is titled 'Darstellung' and includes a legend for 'Aufschlüsselungslinie' (dashed line) and 'Untersichtslinie' (dotted line). The drawing is also labeled 'Achse' (axis) and 'Detail'.

WICHTIGE HINWEISE:

- Bemessung von Tür-, Raum-, Sturz- und Brüstungshöhen ab OK FB
- Die Zeichnung ist in allen Fällen bindend für die Ausführung
- Planänderungen nur mit Genehmigung des Architekten
- sämtliche Maße sind am Bau zu prüfen
- Ausführungen der Installationen HLS und ELT nur in Verbindung mit Planunterlagen der Fachplaner
- eingetragene Brandschutzanforderungen nur informativ, Ausführung nach Planunterlagen Fachplaner

Unzureichende sind den Architekten unverzüglich mitzuteilen

Ausführungsplan

Bauvorhaben
Adresse: **Neubau Schulcampus Deisenhofen**
ZV staatl. weiterf. Schulen im Süden des LK München
Schulstraße 5 / 7, Sauerlacher Straße 10 / 12, 82041 Deisenhofen
+0,00 = +596,15 u. NHN

Planinhalt
Plannummer: **FOS UG Gebäudeteil B/2**
SCD_XXXXXX_ARC_H6R_5_GR_UL_01114_D_F_03_

Datum, Maßstab
09.02.26 1:50

Bauherr
ZV staatl. weiterf. Schulen im Süden des LK München
Alpenstraße 11
82041 Oberhaching

Planstand		
Index	Datum	Änderung
00	28.02.25	
01	16.04.25	Grundriss gem. Schulpian, Aushub ergänzt, BRH angepasst, WD geändert, Sturzhöhe angepasst
02	06.08.25	Balkone angepasst, Bodenbau angepasst, UZ Höhe geändert, GR-Änderungen, RD, Durchbruch verschoben, Durchbruch ergänzt, Sanitär angepasst, AHD Höhe angepasst
03	18.12.25	Balkenträger gem. Statik, Bodenbau angepasst, Rüstigkeitstabelle angepasst, Änderung/Ergänzung WD, Bodenbelag angepasst

Lageplan

